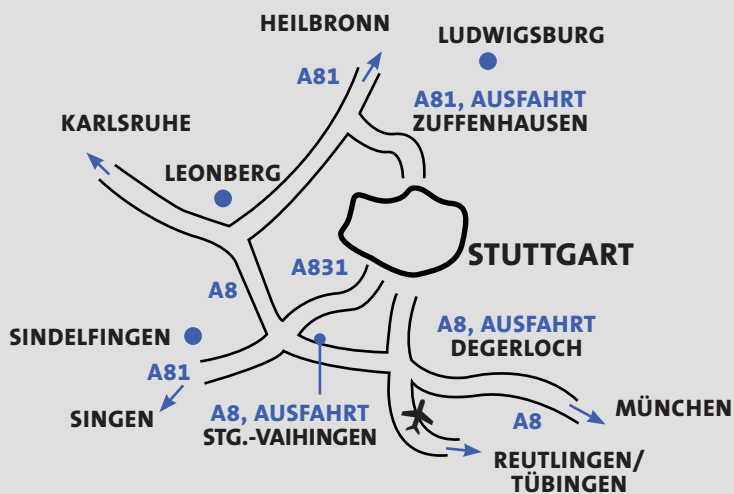




IPRI International Performance
Research Institute gemeinnützige GmbH
Reuchlinstraße 27, 70176 Stuttgart

Telefon: +49/ 711/ 6 20 32 68 – 0
Fax: +49 711 620 32 68 -99
E-Mail: info@ipri-institute.com



Unsere Büros finden Sie im **Reuchlinstraße 27, im 3 OG**. Unser Büro befindet sich in unmittelbarer Nähe der Haltestelle „Schwabstraße“, daher empfehlen wir Ihnen die Anfahrt mit dem Zug.

VOM FLUGHAFEN STUTTGART/ VOM HAUPTBAHNHOF STUTTGART

- S-Bahn (S1-S6) bis zur Haltestelle Schwabstraße.
- Gehen Sie in Richtung Rotebühlstraße
- Das IPRI befindet sich nach etwa 120m auf der linken Seite.

ÜBER DIE A8 AUS RICHTUNG KARLSRUHE (KREUZ LEONBERG AUF DIE A81 HEILBRONN) ODER ÜBER DIE A81 AUS RICHTUNG HEILBRONN

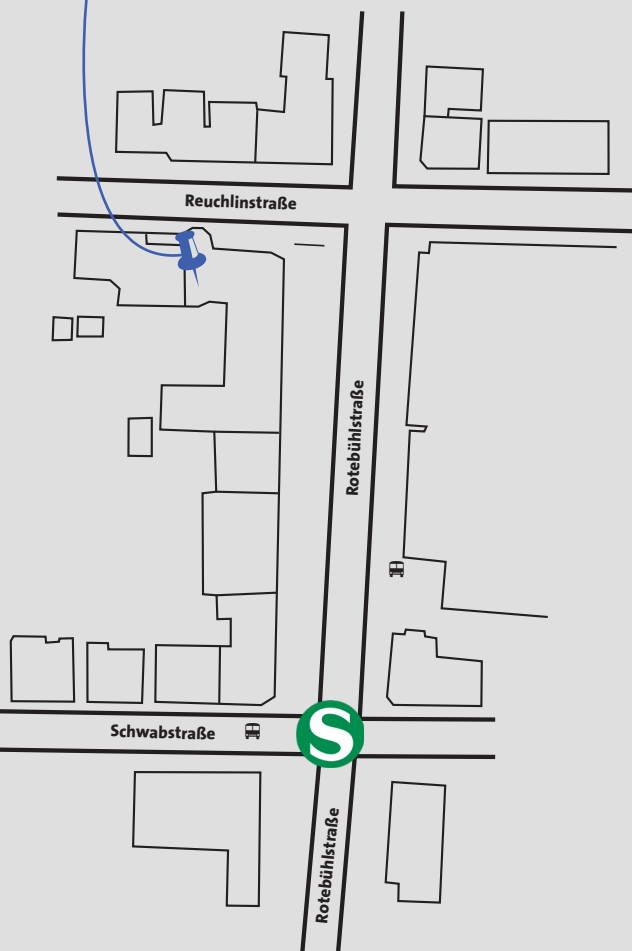
- Der Heilbronner Straße (B27) bis zur Theodor-Heuss-Straße (B27a) folgen.
- Den zweiten Fahrstreifen von rechts benutzen, um halb rechts auf Rotebühlstraße abzubiegen
- Weiter geradeaus auf Rotebühlstraße
- Rechts abbiegen auf Hasenbergstraße
- An der 1. Querstraße links abbiegen auf Gutenbergstraße
- Links abbiegen auf Reuchlinstraße
- Tiefgarageneinfahrt auf der rechten Seite

ÜBER DIE A8 AUS RICHTUNG MÜNCHEN

- Ausfahrt „Degerloch“ auf die B27 und in Richtung Stuttgart Zentrum.
- Nach dem Stadtteil Degerloch geradeaus auf die Neue Weinsteige, die Zellerstraße und die Charlottenstraße in Richtung B27/Ludwigsburg/Heilbronn.
- Links abbiegen auf Neue Weinsteige, anschließend wieder links abbiegen auf die Zellerstraße
- Rechts abbiegen auf Immenhofer Str. in Richtung Weißenburgstraße/B27a
- Links halten und weiter auf Paulinenstraße
- Rechts abbiegen auf Hasenbergstraße
- An der 1. Querstraße links abbiegen auf Gutenbergstraße
- Links abbiegen auf Reuchlinstraße
- Tiefgarageneinfahrt auf der rechten Seite

ÜBER DIE A81 AUS RICHTUNG SINGEN

- A831 in Richtung Stuttgart-Zentrum/ Stuttgart-West.
- Folgen Sie der Rotenwaldstraße, die direkt in die Rotebühlstraße übergeht.
- Links in die Schwabstraße abbiegen, anschließend nächstmöglichst rechts in die Gutenbergstraße abbiegen.
- Biegen Sie rechts in die Reuchlinstraße ein. Hier können die Tiefgarageneinfahrt auf der rechten Seite nutzen.

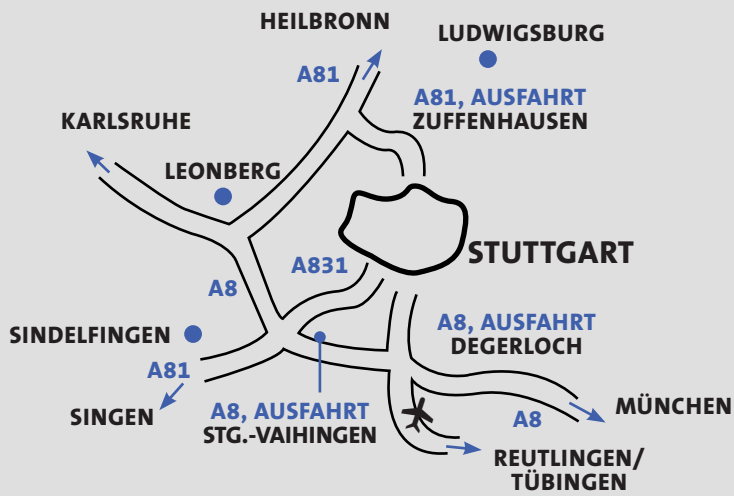


ANFAHRTSDESCHEIBUNG



IPRI International Performance
Research Institute gemeinnützige GmbH
Reuchlinstraße 27, 70176 Stuttgart

Telefon: +49/ 711/ 6 20 32 68 – 0
Fax: +49 711 620 32 68 -99
E-Mail: info@ipri-institute.com



Unsere Büros finden Sie im **Reuchlinstraße 27, im 3 OG**. Unser Büro befindet sich in unmittelbarer Nähe der Haltestelle „Schwabstraße“, daher empfehlen wir Ihnen die Anfahrt mit dem Zug.

ANFAHRT PKW

- Bei der Anfahrt mit dem PKW empfehlen wir Ihnen die Verwendung eines Routenplaners (bspw. Google Maps). Bitte beachten Sie, dass die Einfahrt zur Tiefgarage in der Reuchlinstraße (Einbahnstraße) nur über die Gutenbergsstraße erfolgen kann.
- Die Einfahrt zur Tiefgarage befindet sich im Innenhof. Bitte am Schalter klingeln und einfahren, entsprechende Parkplätze werden Ihnen zugewiesen.
- Sollten alle Stellplätze belegt sein, bitten wir Sie eines der Parkhäuser in der Nähe aufzusuchen:
 - Tiefgarage Südwestbank APCOA (Schwabstraße 18, 70178 Stuttgart)
 - Parkhaus Schwabstraße (Schwabstraße 57, 70197 Stuttgart)

EINGANG IPRI

- Bitte am Eingang Reuchlinstraße 27 klingeln, der Empfang öffnet Ihnen die Tür. Anschließend mit dem Aufzug auf die dritte Etage fahren. Dort bitte ebenfalls an der Tür klingeln.

